
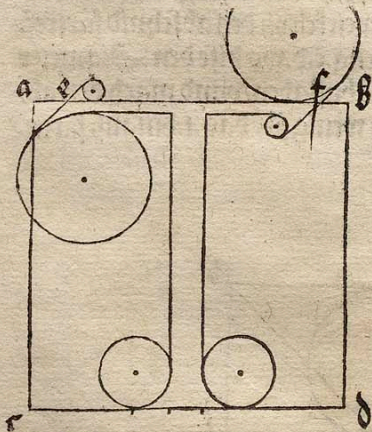

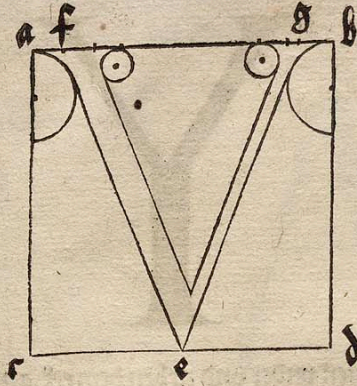


**S** As. i. stell aufrecht mitten in sein fterung/vñ schweyß das vnden auf beden seytten auß/wie da foren das. i. gemacht ist /darnach setz zwen punctten yetlichen ein zehenteyl von der leng .a. b. hinder das. a. e. vñnd für das. b. ein. f. also lang mach den zwerch strich des bußtaben vñnd der der lini. a. b. aber bede seytten des zwerch zuge sollen außgeschweyßt werden/vñnd durch ortstrich abgeschnitten/vñnd oben sollen die selben scherpf ober die lini. a. b. gezogen werden/vñnd hinder sich hangen vñnd dise abschnid der ortstrich mach ein fünfteyl von der leng. a. b. lang. Darnach mach die. außschweyßung durch zweyerley cirkel/vñnd dem engen winceln brauch dich eines Diameters der zwey drittel hab/von des bußtaben größten preyten. Aber zu dem weyten wincel mach den diameter so preyda ist die seytten der fterung/auf einem teyl neben dem preyten zug des bußtaben.


Oder mach das. e. also in sein fterung/mach den punctten. e. wie for/hinder das. a. vñnd schneyd den zwerch strich des bußtaben mit einem ortstrich ab wie for/vñnd das die außschweyßung mñn halb so preyt sey als for/vñnd das oben ein schlechte eck peleyß/des gleychen auf der anderen seytten auch/ aber den punctten. f. solst du vñnd halbteyl neher zum. b. setzen vñnd den abschnid myt seynter außschweyßung aufrechter vñnd preyter machen dann den forderer/sunst laß all ding beleyben wie for. Wie ich das hernach hab außgerissen.



**T** As. v. mach also in sein fterung/ teyl. c. d. mit einem. e. mitten von einander. Darnach setz ein punctte. f. ein zehenteyl von der leng. a. b. hinder das. a. also weyt setz auch ein. g. für das .b. Darnach zeuch den preyten zug des bußtaben von dem. f. herab mit seinem spitz in das. e. vñnd von dann zeuch den dünnen zug vber sich bis an das. g. vñnd schweyß die züg oben auß/wie das .a. foren beschriben vñnd außgeschweyßt ist. Wie das hernach ist außgerissen.



**V** As. x. mach also reyh zwo aufrechte lini. e. f. vñnd. g. h. ein zehenteyl von der leng. a. b. hinder vñnd for den seytten. a. c. vñnd b. d. Darnach zeuch des bußtaben zwen kreuz züg den preyten das er oben foren rür das. e. vñnd vñnd hinten das. h. aber den dünnen. zug mach das er oben hinten rür das. g. vñnd foren das. f. Darnach schweyß die züg oben vñnd vñnd auß/das sie rüren die vier eck. a. b. c. d. vñnd mach den halben Diameter des grösseren cirkels breyt ein fünfteyl von der leng. a. b. damit schweyß die vier weyteren wincel auß/ aber des kleineren Dimeters cirkel mach preyt zwey. drittel von des grösseren zugs preyten. Oder ender das. x. also /alle ding laß beleyben wie for/allein den dünnen strich richt oben omb ein halbteyl von des bußtaben preyten zug mer auß so wirt das ober teyl kleiner vñnd enger dann das vñnd der vñnd sicht anderst dann for. Wie das hernach ist außgerissen.



**X** As. y. mach mitten yn sein fterung in dem vnderem halbteyl wie foren das. i. beschriben ist aber das ober halbteyl spalt von einander/ also das das forder teyl zwey drittel/ vñnd das hinten ein drittel haben von des bußtaben preyten zug/ vñnd leine ire bede teyl auß bede seytten auß/ also das ire außschweyßung die zwey eck. a. b. reychen vñnd zu dem grossen cirkel/ damit du auß den die weiten wincel außschweyßt/ des Diameter mach preyt der fterung setz neben dem bußtaben/ aber die Diameter der cirkel in die kleineren wincel mach ein yetlichen preyter dann der gespalten zug auß der selben seytten ist. Wie das hernach ist außgerissen.